


Comune di Macerata

Bilancio 2002 - 2004


- Entrate: 58.600.000,00 113.465.422.000
- Entrate Correnti 30.259.399,14
- Entrate Investimenti 21.815.141,43



Comune di Macerata

Bilancio 2002 - 2004


• Entrate Tributarie	14.035.536,30
• Contributi e Trasferimenti	13.429.278,89
• Extratributarie	3.341.290,32
• Oneri Urbanizzazione	1.394.433,63
• Trasferimenti Capitali	11.416.281,75
• Accensione di prestiti	11.793,293,31



Comune di Macerata

Bilancio 2002 - 2004


- Uscite: 58.600.000,00 113.465.422.000
- Uscite Correnti 30.259.399,14
- Uscite Investimenti 21.815.141,43



Comune di Macerata

Bilancio 2002 - 2004


• Amministrazione Generale	6.985.229,08
Spesa corrente	6.830.292,01
Spesa in C/Capitale	154.937,07
• Servizi Finanziari	3.425.124,40
Spesa corrente	1.204.359,73
Spesa in C/Capitale	2.220.764,67



Comune di Macerata

Bilancio 2002 - 2004


• Istruzione, Cultura, Sport	10.676.748,26
Spesa corrente	6.064.788,15
Spesa in C/Capitale	4.611.960,11
• Servizi Tecnici e Ambiente	19.554.700,51
Spesa corrente	8.603.231,95
Spesa in C/Capitale	10.951.468,56



Comune di Macerata

Bilancio 2002 - 2004


• Assetto del territorio	4.269.689,15
Spesa corrente	664.818,00
Spesa in C/Capitale	3.604.871,15
• Servizi Sociali	3.847.754,24
Spesa corrente	3.847.754,24
Spesa in C/Capitale	0,00



Principali punti strategici e operativi


- Proseguire il riassetto organizzativo della struttura e del sistema informativo
- Razionalizzazione della spesa e maggiore grado di efficienza dei servizi
- Dare continuità all'attività di collaborazione con le scuole e i cittadini sui temi della pace, della tutela ambientale e della cooperazione allo sviluppo
- Potenziamento dei servizi attinenti alla persona e al benessere collettivo
- Maggiore efficacia nella gestione e conservazione del patrimonio esistente
- Sviluppo attività culturali e iniziative volte alla valorizzazione del Centro Storico a mezzo di stimolo e collaborazione con le realtà culturali e produttive





**PER ATTUARE I PUNTI STRATEGICI ED OPERATIVI
INDICATI L'INTERA MANOVRA DI BILANCIO PREVEDE
INTERVENTI RELATIVI**


- ALLE ENTRATE**
- AGLI INVESTIMENTI**
- ALLE SPESE CORRENTI**



Entrate tributarie

ICI – Non si prevede alcun incremento. E' previsto anche per il 2002 e successivi il proseguimento del progetto di equità fiscale, con l'attivazione di risorse proprie e finalizzato al recupero tributario oltre che ad una redistribuzione della pressione fiscale.






Comune di Macerata

Bilancio 2002 - 2004


Entrate tributarie

ADDIZIONALE IRPEF – Applicazione di un ulteriore 0,1% a partire dal 2002, portandola pertanto allo 0,4%. Da ciò è stato stimato un gettito di complessive 1.988.359 euro.



Entrate tributarie


TOSAP – per la tassa occupazioni permanente e temporanea è previsto un adeguamento tariffario per un maggiore gettito stimabile intorno ai 70.000 euro (+ 20% rispetto al 2001). L'incremento è comunque al di sotto del limite massimo possibile (es. l'occupazione permanente è a 35,20 Euro a fronte di un massimo di 41,83 Euro)



Entrate tributarie


TRASFERIMENTI - Vi sarà una sensibile riduzione dei trasferimenti correnti erariali. Le principali voci in diminuzione: contributo per la gestione del Palazzo di Giustizia (- 328.877 euro) e per lo sviluppo investimenti (- 191.089 euro).

Al trasferimento di funzioni e competenze verso i governi locali si aggiungono riduzioni delle contribuzioni erariali.



Entrate tributarie

TRASFERIMENTI REGIONALI - Risultano insufficienti per l'aumento delle richieste delle categorie sociali svantaggiate e a fronte della redistribuzione in atto delle competenze in materia di assistenza sociale e sussidiarietà. Il Comune deve da un lato potenziare e sviluppare i servizi soprattutto a carattere socio-assistenziale e, dall'altro, assumere una sempre maggiore quota di spesa



Comune di Macerata


Bilancio 2002 - 2004

Le **entrate extra tributarie** sono pressochè costanti.

La piccola variazione in aumento è determinata dall'adeguamento di alcune tariffe.


Soltanto nel corso del 2004 viene prevista una ridefinizione delle tariffe per servizi.

In merito alle altre categorie non si rilevano scostamenti rispetto alle previsioni degli esercizi precedenti.




IN SINTESI SULLE ENTRATE

- incremento dell'addizionale IRPEF (+ 0.1) e della TOSAP (+ 20%), invariata l'ICI
- conferma il progetto di "equità fiscale"
- adegua la TARSU per garantire il progressivo passaggio dell'intero costo del servizio alla tariffa e per tenere conto del raggiunto obiettivo primario di completa chiusura della discarica della Pieve




RIFERIMENTI AL BILANCIO		PREVISIONE	PREVISIONE	PREVISIONE	c o n s i s	D I F F E R E N Z A		Rapp.
		Iniziale 2001	Assest. 2001	2002	tenza	con prev. assestata		abitanti
								41.833
ENTRATE								
TIT. 1 - ENTRATE TRIBUTARIE								
	Imposte	8.806.623,04	8.806.623,04	9.391.218,48		584.595	6,64%	224,49
	Tasse	3.002.783,71	3.002.783,71	3.713.557,47		710.774	23,67%	88,77
	Tributi spec. altre entr. tributar.	905.452,24	905.452,24	930.760,35		25.308	2,80%	22,25
		12.714.858,99	12.714.858,99	14.035.536,30	46%	1.320.677	10,39%	335,51
TIT. 2 - ENTRATE DA TRAFERIMENTI								
	Trasferim. dallo Stato	9.812.317,50	10.022.147,26	9.359.526,60		-662.621	-6,61%	223,74
	Trasferim. dalla Regione	3.044.639,41	3.533.894,49	3.556.801,63		22.907	0,65%	85,02
	Trasf. Reg. per funz. delegate	521.486,15	521.486,15	498.897,35		-22.589	-4,33%	11,93
	Trasf. organismi comunit.interr	0,00	0,00	0,00		0	#DIV/0!	0,00
	Trasf. da altri Enti settore pubb	14.053,31	43.221,25	14.053,31		-29.168	-67,49%	0,34
		13.392.496,37	14.120.749,15	13.429.278,89	44%	-691.470	-4,90%	321,02
TIT. 3 - ENTRATE EXTRATRIBUTARIE								
	Proventi dei servizi pubblici	2.312.750,87	2.397.014,42	2.392.483,35		-4.531	-0,19%	57,19
	Proventi dei beni dell'ente	492.686,45	501.016,13	509.999,36		8.983	1,79%	12,19
	Interessi su anticipaz. e crediti	51.723,16	51.723,16	51.723,16		0	0,00%	1,24
	Utili netti aziende speciali e so	232.922,07	232.922,07	232.922,07		0	0,00%	5,57
	Proventi diversi	102.516,69	118.010,40	154.162,38		36.152	30,63%	3,69
		3.192.599,24	3.300.686,18	3.341.290,32	11%	40.604	1,23%	79,87
TOTALE ENTRATE ORDinarie		29.299.954,60	30.136.294,32	30.806.105,51	100%	669.811	2,22%	736,41
TIT. 4 - ONERI DI URBANIZZAZIONE:								
71,05%	Quota destinata parte corrente	1.394.433,63	1.394.433,63	1.394.433,63		0		
AVANZO DI AMMINISTRAZIONE		0,00	932.561,79	0,00		-932.562		
TOTALE ENTRATE		30.694.388,23	32.463.289,74	32.200.539,14		-262.751		




**IL PROGRAMMA DEGLI INVESTIMENTI
2002 – 2004 E’ PARTICOLARMENTE
SIGNIFICATIVO PER QUANTO ATTIENE
ALL’EDILIZIA SCOLASTICA,
ALL’IMPIANTISTICA SPORTIVA, AD
ULTERIORI IMPEGNI “COLLATERALI”
AL PIANO DI RICOSTRUZIONE**






IN SINTESI SULLE SPESE D'INVESTIMENTO

- **Scuola:** asili nido, scuola materna, palestra Colleverde, manutenzioni varie scuole
- **Sport:** ristrutturazione piscina, stadio Vittoria, interventi strutture di quartiere,
- **Cultura:** potenziamento e miglioramento ricettività Sferisterio
- **Viabilità:** sistemazione mura urbiche e viale Puccinotti, nuovo asse Via Mattei la Pieve, strada tra via Trento e accesso a parcheggio Garibaldi, sistemazione viabilità Sforzacosta




INVESTIMENTI		RISORSE							
Descrizione	Anno	Mutui e/o B.O.C.	€	Riconvers. Patrimonio	€	Oneri di Urbanizzaz.	€	Entrate Straordinar.	€
Manutenzione straordinaria fabbricati comunali	+1	400.000.000	206.583						
Manutenzione straordinaria Civico Cimitero	+1			500.000.000	258.228				
Pronto intervento e manut. straord. patrimonio	+1					400.000.000	206.583		
Manut. straordinaria strade interne ed esterne	+1	1.000.000.000	516.457						
Manut.straordin. vie centro storico	+1	1.000.000.000	516.457						
Manut.straordinaria aree verdi attrezzate	+1	200.000.000	103.291						
Pubblica illuminazione - messa a norma impianti	+1	1.000.000.000	516.457						
Manutenzione straordinaria viale Puccinotti	+1	2.500.000.000	1.291.142						
Restauro mure urbiche	+1	3.000.000.000	1.549.371						
Sistemazione area Largo Pascoli	+1	300.000.000	154.937						



INVESTIMENTI		RISORSE							
Descrizione	Anno	Mutui e/o B.O.C.	€	Riconvers. Patrimonio	€	Oneri di Urbanizzaz.	€	Entrate Straordinar.	€
Costruzione nuova scuola materna zona Vergini	+1	1.000.000.000	516.457						
Costruzione palestra scuola elem. Colleverde	+1	1.200.000.000	619.748						
Costruzione nuovo asilo nido	+1	1.000.000.000	516.457						
Manut. straord. scuola media E. Fermi e altre	+1	400.000.000	206.583						
Manut. Straord. Asilo nido via Gasparri	+1	300.000.000	154.937						


Risorse per interventi su strutture scolastiche



INVESTIMENTI		RISORSE							
Descrizione	Anno	Mutui e/o B.O.C.	€	Riconvers. Patrimonio	€	Oneri di Urbanizzaz.	€	Entrate Straordinar.	€


Manut. Straordinario piscina comunale	+1	200.000.000	103.291						
Manut. Straord.impianti sportivi di quartiere	+1	500.000.000	258.228						
Messa a norma stadio della Vittoria	+1	1.000.000.000	516.457						

Risorse per interventi su strutture sportive



INVESTIMENTI		RISORSE							
Descrizione	Anno	Mutui		Riconvers.		Oneri di		Entrate	
		e/o B.O.C.	€	Patrimonio	€	Urbanizzaz.	€	Straordinar.	€
Viabilità Sforzacosta	+1	1.000.000.000	516.457						
Strada via Trento-Parch. Garibaldi-Rotat.Palavirt.	+1	1.000.000.000	516.457					1.000.000.000	516.457
Strada Via Mattei- La Pieve	+1	2.000.000.000	1.032.914					7.000.000.000	3.615.198


Risorse per interventi su viabilità



INVESTIMENTI		RISORSE							
Descrizione	Anno	Mutui e/o B.O.C.	€	Riconvers. Patrimonio	€	Oneri di Urbanizzaz.	€	Entrate Straordinar.	€


Riqualificazione urbana aree via Zorli	+1	500.000.000	258.228						
Strada di accesso PIP Piediripa c.da Peschiera	+1	500.000.000	258.228						
PEEP Piediripa - urbanizzaz. primaria ed espropri	+1							5.000.000.000	2.582.284
Sferisterio, compl.interv. messa a norma LR 46/92	+1	2.330.000.000	1.203.345						

Risorse per interventi vari




I N V E S T I M E N T I		R I S O R S E							
Descrizione	ann	Mutui		Riconvers.		Oneri di		Entrate	
		e/o B.O.C.	€	Patrimonio	€	Urbanizzaz	€	Straordinar.	€

Palazzo di Giustizia - manutenz. straord.	+2	1.600.000.000	826.331						
Palazzo di Giustizia - Realizzazione ampliamento	+2							24.000.000.000	12.394.966
Manutenzione straordinaria fabbricati comunali	+2			400.000.000	206.583				
Manutenzione straordinaria fabbricati comunali	+3	400.000.000	206.583						
Pronto intervento e manut. straord. patrimonio	+2					400.000.000	206.583		
Pronto intervento e manut. straord. patrimonio	+3					400.000.000	206.583		
Edificio ex-GIL - manutenzione straordinaria	+3	3.000.000.000	1.549.371						
Manut. straordinaria Palazzi per uffici comunali	+2			3.000.000.000	1.549.371				
Manutenzione straordinaria Civico Cimitero	+2			500.000.000	258.228				
Manutenzione straordinaria Civico Cimitero	+3			500.000.000	258.228				
Manut. straordinaria strade interne ed esterne	+2	1.000.000.000	516.457						
Manut. straordinaria strade interne ed esterne	+3	1.000.000.000	516.457						
Manut.straordin. vie centro storico	+2	1.000.000.000	516.457						
Manut.straordin. vie centro storico	+3	1.000.000.000	516.457						
Pubblica illuminazione - messa a norma impianti	+2	1.000.000.000	516.457						
Pubblica illuminazione - messa a norma impianti	+3	1.000.000.000	516.457						
Manut.straordinaria aree verdi attrezzate	+2	200.000.000	103.291						
Manut.straordinaria aree verdi attrezzate	+3	200.000.000	103.291						
Completam. interv. terremoto biblioteca pinacoteca	+2	1.780.000.000	919.293						
Completamento intervento terremoto Convitto	+3	4.600.000.000	2.375.702						
Sicurezza - Lavori adeguam. Posti di lavoro L.626	+2	100.000.000	51.646						
Sicurezza - Lavori adeguam. Posti di lavoro L.626	+3	100.000.000	51.646						
Foro annonario - Rifacimento Piazz.Università	+2							200.000.000	103.291



I N V E S T I M E N T I		R I S O R S E							
Descrizione	anno	Mutui e/o B.O.C.	€	Riconvers. Patrimonio	€	Oneri di Urbanizzaz	€	Entrate Straordinar.	€
Costruzione palestra scuola elem. IV Novembre	+2	1.200.000.000	619.748						
Realizzazione centro sportivo Pediripa	+2	3.000.000.000	1.549.371						
Collegamento via Mattei con strada Provinciale	+2							12.000.000.000	6.197.483
Risanam. idro-geologico territorio com-le	+2							1.000.000.000	516.457
Risanam. idro-geologico territorio com-le L 61/98	+3							5.000.000.000	2.582.284
Collett. fogn. a servizio fascia nord-est L 183/89	+2							5.650.000.000	2.917.981
Collett. fogn. a servizio fascia sud L 183/89	+2							1.500.000.000	774.685
PIP Pediripa c.da Valleverde - espropri e urbanizz	+2							10.500.000.000	5.422.797
Centro Fiere Villa Potenza - messa a norma impiant	+3	1.000.000.000	516.457						

Risorse anni successivi scuole, sport, viabilità ecc.




Comune di Macerata

Bilancio 2002 - 2004

**LA SPESA CORRENTE E'
PRIORITARIAMENTE RIVOLTA AL
POTENZIAMENTO DEI SERVIZI LEGATI AL
MIGLIORAMENTO DELLE CONDIZIONI DI
BENESSERE DELLA PERSONA:
ASSISTENZA E SOSTEGNO, CULTURA,
SPORT.**






Comune di Macerata

Bilancio 2002 - 2004

**IN TERMINI DI RISORSE TALE
AFFERMAZIONE SI TRADUCE NELLE
SEGUENTI DISPONIBILITA'**


SERVIZI SOCIALI	+ 792.059,00
SPORT E SCUOLA	+ 73.912,00
CULTURA	+ 87.014,00



Comune di Macerata

Bilancio 2002 - 2004

RIFERIMENTI AL BILANCIO	PREVISIONE Iniziale 2001	PREVISIONE Assest. 2001	PREVISIONE 2002	consistenza	DIFFERENZA con prev. assestata		Rapp. abitanti
S P E S E							
TIT. 1 - SPESE CORRENTI							
1 Personale	8.913.870,55	9.133.326,62	9.177.900,51	30%	264.030	2,96%	219,39
2 Beni cons. e materie prime	670.516,00	710.416,32	633.469,32	2%	-37.047	-5,53%	15,14
3 Prestazione di servizi	11.979.765,70	12.673.827,81	13.235.722,30	44%	1.255.957	10,48%	316,39
4 Utilizzo beni di terzi	399.117,88	413.199,02	426.182,14	1%	27.064	6,78%	10,19
5 Trasferimenti	4.621.433,46	4.963.601,12	4.419.237,44	15%	-202.196	-4,38%	105,64
6 Interessi passivi	1.287.955,72	1.287.955,72	1.266.850,00	4%	-21.106	-1,64%	30,28
7 Imposte e tasse	589.131,68	591.249,15	592.911,37	2%	3.780	0,64%	14,17
8 Oneri straordin. di gestione	62.403,49	568.536,42	111.136,80	0%	48.733	78,09%	2,66
9 Ammortamento tecnico	121.463,96	121.463,96	133.583,42	0%	12.119	9,98%	3,19
10 Fondo svalutazione crediti	25.822,84	25.822,84	25.822,84	0%	0	0,00%	0,62
11 Fondo di riserva	103.291,38	54.275,18	236.583,00	1%	133.292	129,04%	5,66
TOTALE SPESE CORRENTI	28.774.772,66	30.543.674,16	30.259.399,14	100%	1.484.626	5,16%	723,34
TIT. 3 - QUOTA CAPITALE							
AMMORTAMENTO MUTUI	1.919.615,55	1.919.615,55	1.941.140,00		21.524	1,12%	46,40
Investim. finanz.con parte corrente	0,00	0,00	0,00				
TOTALE SPESE	30.694.388,21	32.463.289,71	32.200.539,14		1.506.151	4,91%	
Spese correnti per programmi							
1 Amministrazione generale	6.341.834,57	6.587.877,58	6.830.292,01	23%	488.457	7,70%	163,28
2 Servizio finanziario	1.242.374,73	1.244.303,71	1.204.359,73	4%	-38.015	-3,06%	28,79
3 Servizi demografici	766.517,60	770.391,02	756.366,92	2%	-10.151	-1,32%	18,08
4 Polizia locale	1.685.895,55	1.713.267,77	1.697.114,51	6%	11.219	0,67%	40,57
5 Cultura sport scuola	5.903.862,08	6.312.780,93	6.064.788,15	20%	160.926	2,73%	144,98
6 Servizi tecnici e ambiente	8.543.565,72	8.994.308,01	8.603.231,95	28%	59.666	0,70%	205,66
7 Assetto territorio	639.572,46	658.861,34	664.818,00	2%	25.246	3,95%	15,89
8 Servizi sociali	3.055.694,72	3.564.693,18	3.847.754,24	13%	792.060	25,92%	91,98
9 Sviluppo economico e turismo	595.455,23	697.190,62	590.673,63	2%	-4.782	-0,80%	14,12
							29
	28.774.772,66	30.543.674,16	30.259.399,14	100%	1.484.626	5,16%	723,34



Comune di Macerata

Bilancio 2002 - 2004


Attivazione servizio di Assistenza Domiciliare Integrata (ADI) in collaborazione con la AUSL 9.

Politiche giovanili relativamente all'integrazione sociale, al superamento delle situazioni di disagio, alla lotta alla tossicodipendenza, agli aspetti ludici , culturali e ricreativi (L.R. 46/95): in collaborazione con l'Amministrazione Provinciale.

Attivazione del progetto "informa giovani".

Integrazione del progetto della L.285/97 sui nuovi servizi a favore di minori.






Inserimento e partecipazione sociale degli anziani “ Eco informatori” in collaborazione con la SMEA (alcuni anziani opereranno nei quartieri a sostegno del cittadino per gli aspetti della raccolta differenziata dei rifiuti).

” Il ritmo ed i suoni del mondo”, consistente in un corso di educazione musicale a favore di soggetti svantaggiati che proseguirà nel 2001 in convenzione con l’ARCI e l’ANFFAS di Macerata.

Proseguirà inoltre la concessione di borse lavoro a favore di persone disabili, iniziativa che si intende sostenere per i notevoli vantaggi riportati dai soggetti stessi sul piano dell’integrazione sociale.



Comune di Macerata

Bilancio 2002 - 2004


Proseguiranno i servizi di turismo sociale, vacanze marine, montane, visite guidate ai beni artistici e culturali del nostro territorio a favore di anziani.

Corsi di ginnastica per la terza età con contributi a favore di indigenti.

Ulteriore stock di orti per gli anziani su area di proprietà comunale, in aggiunta a quelli nell'area ex CRAS.

Integrazione delle rette nelle case di riposo.

Sostegno linguistico nelle scuole a favore degli immigrati.




Refezione scolastica: elevare la qualità dei cibi serviti nelle mense scolastiche, possibile introduzione di cibi biologici.

Servizio di assistenza agli alunni disabili: ulteriore incremento delle prestazioni, rispetto al monte ore annuale del 2001.


Accoglienza alunni prima dell'inizio delle lezioni: ricorso al personale scolastico, attraverso specifiche convenzioni.

Sostituzione degli arredi scolastici non più utilizzabili o danneggiati.



Dare continuità al progetto “Verso la Città delle Bambine e dei Bambini”, riproponendo le azioni “I ragazzi incontrano le istituzioni”, “Istituzione del Consiglio Comunale dei bambini”, “I ragazzi incontrano la città”, “Raccolta differenziata”, “Il mondo salvato dai ragazzi” e avviando l’iniziativa “Mostra del Libro”.

Sostegno e supporto al progetto “La mia scuola per la Pace”



Catalogazione informatizzata dei beni mobili di proprietà comunale.


Mostra e catalogo opere della sala dell'Eneide.

Valorizzazione fondo dell'architetto Aleandri.

Presentazione al pubblico del corpus dei disegni della bottega dei Piani.

Valorizzazione dell'area di Ricina.





Le attività culturali saranno ampiamente caratterizzate dagli spettacoli dal vivo.


La Stagione di prosa prosegue e si arricchisce di nuovi progetti volti a promuovere la conoscenza critica di altri linguaggi della comunicazione artistica.

Macerata Opera.

Mostra internazionale di Rilegatura d'arte.

Convegno di studi dedicato a Lino Liviabella.


Partecipazione alle iniziative per valorizzare la figura di Giuseppe Tucci.



Sport

Si è impegnati in una generale progettazione degli impianti sportivi collegati al verde pubblico e inseriti nei quartieri al fine di renderli punti di aggregazione sportiva, sociale e ricreativa.

Accanto alla consueta attività di sostegno allo sport cittadino, c'è l'impegno ad intervenire a supporto delle più significative manifestazioni sportive che si svolgono a Macerata.




Comune di Macerata

Bilancio 2002 - 2004

Perimetrazione delle aree da assoggettare allo strumento urbanistico preventivo, valutando, le effettive necessità di un recupero del patrimonio edilizio.

Centro Storico: revisione normativa ai piani di recupero disciplinando l'attività edilizia del recupero in maniera semplice ed efficace, fornendo le regole alle quali attenersi nella progettazione ed i criteri per valutare la compatibilità delle destinazioni d'uso, dettando altresì gli indirizzi generali da seguire per tutti gli interventi di arredo urbano.




Comune di Macerata

Bilancio 2002 - 2004

Particolare attenzione verrà posta alla possibilità di recupero di “Villa Ficana”, verrà costituito uno specifico comitato scientifico che veda partecipi Soprintendenza, Università, Regione ed esperti.

Approntamento del documento di programmazione urbanistica che, definirà gli ambiti e le modalità con cui procedere all’attivazione di specifici accordi di programma con soggetti interessati ad interventi di riqualificazione urbana.




Conclusione del piano dei “Grandi Contenitori”.

Riadozione dei Piani per l’Edilizia Economica Popolare (P.E.E.P.).

Aree produttive: realizzazione delle opere di urbanizzazione del PIP in località “Peschiera” e predisposizione bando per l’assegnazione dei lotti;

Piano Insediamenti Produttivi in località “Valleverde”: verrà redatto il progetto urbanistico particolareggiato, secondo le previsioni della variante al P.R.G. recentemente approvata.





Comune di Macerata

Bilancio 2002 - 2004

Potenziamento della rete civica

Carta d'identità elettronica e i servizi aggiuntivi

Sportello unico per le imprese

Protocollo informatico


Archiviazione elettronica dei documenti

Firma digitale

GIS e sviluppo di carte tematiche

Monitoraggio spese traffico telefonico per riduzione costi






Comune di Macerata

Bilancio 2002 - 2004

Entro l'anno è prevista l'attivazione dello Sportello Unico delle imprese e del cittadino; ciò comporterà un grosso sforzo organizzativo, la revisione di molte procedure amministrative, la formazione del personale, l'avvio di un confronto con le varie associazioni di categoria nonché la concertazione con le altre amministrazioni coinvolte nei procedimenti.

Si intende con ciò cogliere l'opportunità di rivedere l'organizzazione ed i servizi resi dal Comune in un'ottica di risposta adeguata alle esigenze sia delle imprese che del cittadino.




Il Comune di Macerata ha in corso di definizione con l'Arpam una convenzione per la predisposizione del Report Ambientale Agenda XXI.

I settori d'indagine interessati riguarderanno tra gli altri, l'inquinamento elettromagnetico, quello acustico, atmosferico, idrico.

In sostanza il territorio comunale sarà oggetto di analisi preliminare ambientale per individuare la situazione esistente e le criticità presenti per poter successivamente definire le priorità d'intervento sulla base dell'allarme sociale e delle richieste emergenti dalla cittadinanza.





Percentuale di intervistati che sono D'ACCORDO sul fatto che le innovazioni introdotte dalla PA saranno...

