IDENTIFICATIVI

- COPERTURE
  - C1 • TETTI
  - C2 • SPORTI DI GRONDA
  - C3 • CANALI DI GRONDA
  - C4 • COMIGNOLI
- SUPERFICI VISIBILI
  - M1 • PARAMENTO MURARIO
  - M2 • INTONACI
- APERTURE
  - A1 • PORTE
  - A2 • FINESTRE
- SUPERFETAZIONI E ANNESSI
  - S1 • SUPERFETAZIONI
  - S2 • ANNESSI ESTERNI

STATO DI CONSERVAZIONE

- OTTIMO — CONDIZIONI PERFETTE E/O RECENTE INTERVENTO
- BUONO — NORMALE CONSERVAZIONE ED EFFICIENZA
- MEDIOCRE — SCARSA MANUTENZIONE ED EFFICIENZA, LIEVI GUASTI
- CATTIVO — MANCANZA DI MANUTENZIONE, GUASTI GRAVI
- PESSIMO — ABBANDONO, GUASTI GRAVISSIMI, NESSUNA EFFICIENZA
- DISFACIMENTO TOTALE

NOTA LE FOTO CONTRASSEGNATE CON UN UN NUMERO SOTTOLINEATO SONO QUELLE CONTENUTE NELLA DOCUMENTAZIONE FOTOGRAFICA GENERALE (VEDI TAV A).

COMUNE DI MACERATA

PROVINCIA DI MACERATA

PIANO DI RECUPERO DI "VILLA FICANA"

ADEGUATO ALLA LUCE DEL VINCOLO APPOSTO DALLA SOPRINTENDENZA E DELLE LINEE GUIDA DETTATE DAL COMITATO SCIENTIFICO

PROGETTISTI

ARCH. ANNA PAOLA CONTI

MAghMA 04 architetti
ANTONIO PAGNANELLI
PAOLO ORLANDI
MARTA MASSETANI
PASQUALE RINALDI
EMANUELE ZIPPILLI

TAV 02/B

SCHEDA DI RILEVAMENTO PARTICELLA 204/1: CATALOGAZIONE E DESCRIZIONE DELLE FINITURE

DATA	REV.	ID. FILE		SCALA
25.11.04	001			-

COMUNE DI MACERATA: P.DI R. "VILLA FICANA"

TAV 02/B

SCHEDA DI RILEVAMENTO: CATALOGAZIONE E DESCRIZIONE DELLE FINITURE ESTERNE

COPERTURE

ID.	DESCRIZIONE	FOTO	TIPOLOGIA	STATO DI CONSERVAZIONE
C1.1	COPERTURA CON MANTO DI COPPI E SOTTOCOPPI	1	TETTO A DUE FALDE	BUONO
C2.1	SPORTO DI GRONDA PROSPETTO SUD	2	CORNICE INTONACATA	BUONO
C2.2	SPORTO DI GRONDA PROSPETTO NORD	/	CORNICE INTONACATA	BUONO
C3.1	CANALI DI GRONDA PROSPETTO SUD	3	ELEMENTI IN LAMIERA	BUONO
C3.1	CANALI DI GRONDA PROSPETTO NORD	4/6	ELEMENTI IN LAMIERA E PLASTICA	MEDIOCRE

FOTO 1



FOTO 2

FOTO 3

FOTO 4

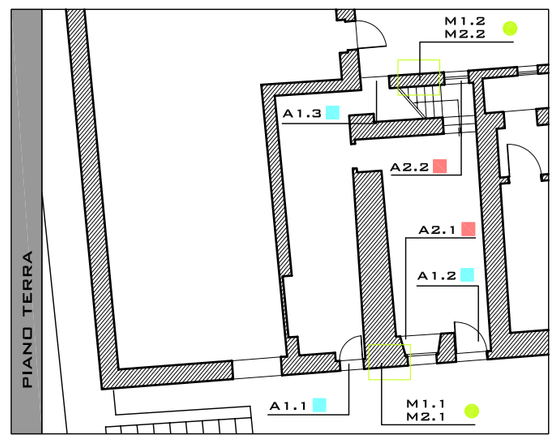

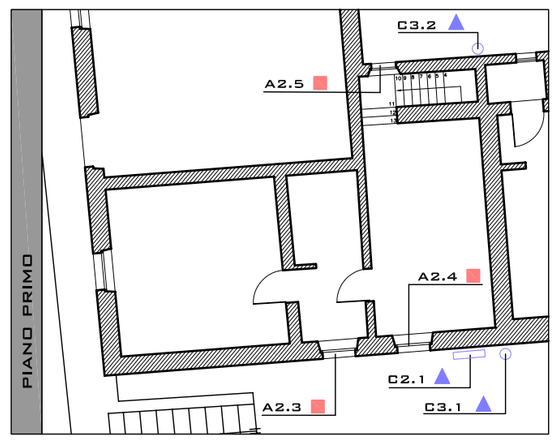

SCHEMI DI RIFERIMENTO

SUPERFICI VISIBILI

	IDENTIFICATIVO	POSIZIONE	FOTO	TIPO DI PARAMENTO	TIPO DI POSA IN OPERA	ETA' DEL LATERIZIO*	STATO DI CONSERVAZIONE
MURATURE	M1.1	PROSPETTO SUD	5	NON VISIBILE	/	/	/
MURATURE	M1.2	PROSPETTO NORD	6	NON VISIBILE	/	/	/

* SI FA RIFERIMENTO ALL'EPOCA DI PRODUZIONE DEL LATERIZIO USATO CHE PUÒ ESSERE RECENTE O NON; TALE DISTINZIONE SI BASA SUL RICONOSCIMENTO DEI LATERIZI PRODOTTI PER TRAFILATURA DA QUELLI REALIZZATI CON METODOLOGIE TRADIZIONALI.

	IDENTIFICATIVO	POSIZIONE	FOTO	TIPOLOGIA	STATO DI CONSERVAZIONE
INTONACI	M2.2	PROSPETTO SUD	5	INTONACO DI CEMENTO	BUONO
INTONACI	M2.2	PROSPETTO NORD	6	INTONACO DI CEMENTO	BUONO

FOTO 5

FOTO 6

APERTURE

	ID.	DESCRIZIONE	DIMEN. (BxH)	FOTO	ARCHITRAVE	SPALLETTE	DAVANZALE	TIPO DI INFISSO	STATO DI CONSERVAZIONE DELL'INFISSO
PIANO TERRA	A1.1	INGRESSO PROSPETTO SUD	58x152	7	NON VISIBILE	NON VISIBILE	/	PORTA IN LEGNO A TAVOLE ORIZZONTALI	BUONO
PIANO TERRA	A1.2	INGRESSO PROSPETTO SUD	77x178	8	NON VISIBILE	NON VISIBILE	/	PORTA IN LEGNO CON SPECCHIATURA IN VETRO	BUONO
PIANO TERRA	A2.1	FINESTRA PROSPETTO SUD	71x87	9	NON VISIBILE	NON VISIBILE	NON VISIBILE	FINESTRA IN LEGNO A DUE ANTE E PERSIANE	BUONO
PIANO TERRA	A2.2	FINESTRA PROSPETTO NORD	60x70	/	NON VISIBILE	NON VISIBILE	NON VISIBILE	FINESTRA IN LEGNO A DUE ANTE E PERSIANE	BUONO
PIANO TERRA	A1.3	INGRESSO PROSPETTO NORD	/	/	NON VISIBILE	NON VISIBILE	/	/	/
PIANO PRIMO	A2.3	FINESTRA PROSPETTO SUD	80x108	10	NON VISIBILE	NON VISIBILE	NON VISIBILE	FINESTRA IN LEGNO A DUE ANTE E PERSIANE	BUONO
PIANO PRIMO	A2.4	FINESTRA PROSPETTO SUD	80x108	11	NON VISIBILE	NON VISIBILE	NON VISIBILE	FINESTRA IN LEGNO A DUE ANTE E PERSIANE	BUONO
PIANO PRIMO	A2.5	FINESTRA PROSPETTO NORD	60x60	6	NON VISIBILE	NON VISIBILE	NON VISIBILE	FINESTRA IN LEGNO A DUE ANTE E PERSIANE	BUONO



FOTO 7

FOTO 8

FOTO 9

FOTO 10

FOTO 11

SUPERFETAZIONI E ANNESSI

ID.	DESCRIZIONE	FOTO	COPERTURA	SUPERFICIE VISIBILE	PORTE	FINESTRE	STATO DI CONSERVAZIONE GENERALE

SCHEDE TECNICHE

DOCUMENTAZIONE FOTOGRAFICA