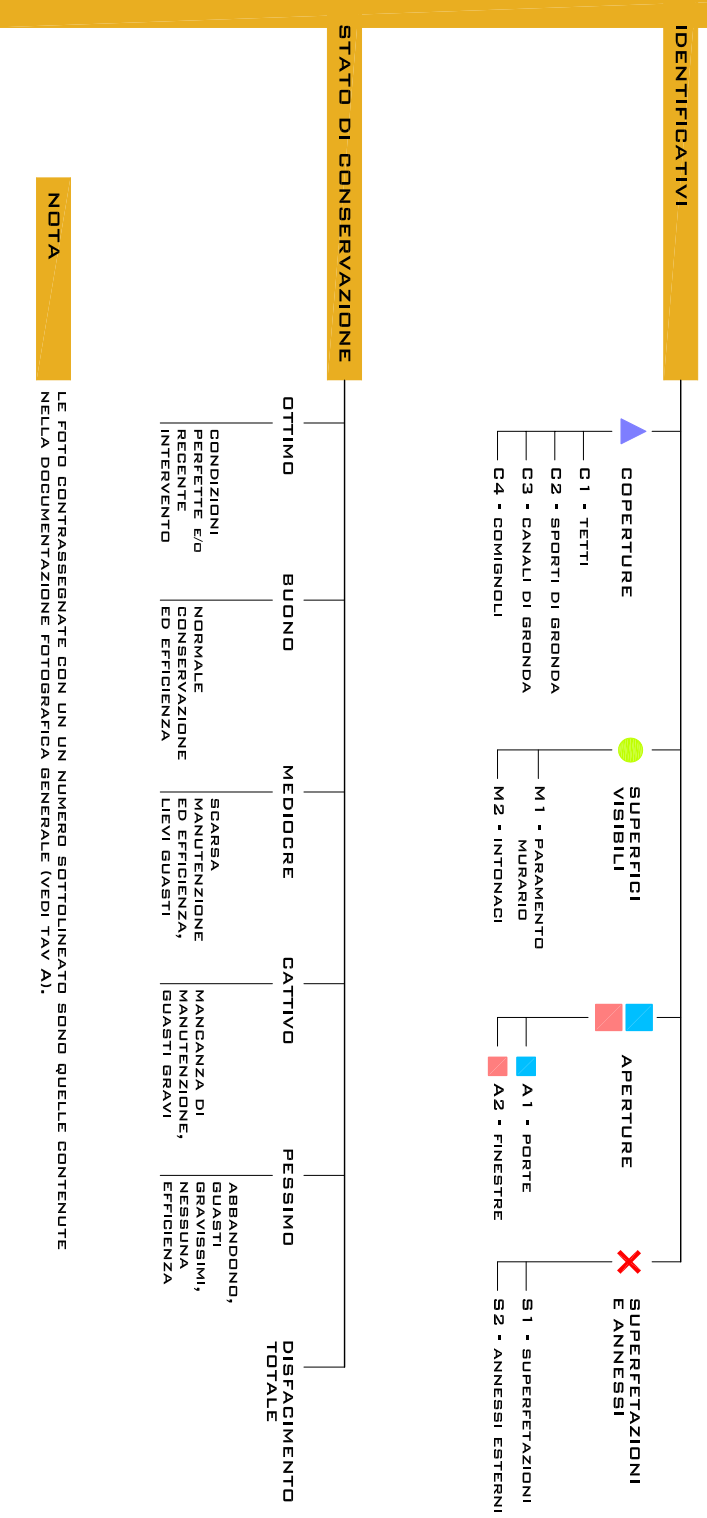




SCHEDA DI RILEVAMENTO: CATALOGAZIONE E DESCRIZIONE DELLE FINITURE ESTERNE



COMUNE DI MACERATA

PROVINCIA DI MACERATA

PIANO DI RECUPERO DI "VILLA FIGANA"
ADEGUATO ALLA LUCE DEL VINCOLO APPOSTO DALLA SOPRINTENDENZA E DELLE LINEE GUIDA DETTATE DAL COMITATO SCIENTIFICO



PROGETTISTI

ARCH. ANNA PAOLA CONTI MAGHMA 04 ARCHITETTI
ANTONIO PAGNANELLI
PAOLO ORLANDI
MARTA MASSETANI
PASQUALE RINALDI
EMANUELE ZIPPELLI

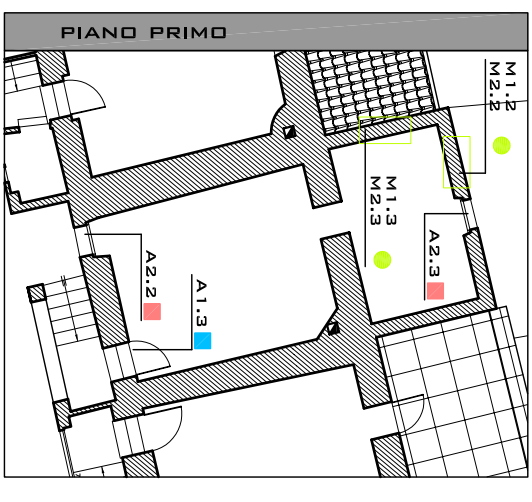
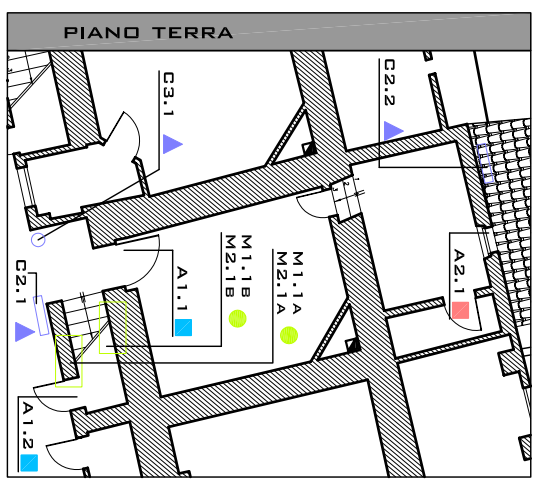
TAV 37/B

SCHEDA DI RILEVAMENTO PARTICELLA 245:
CATALOGAZIONE E DESCRIZIONE DELLE FINITURE

DATA	REV.	ID. FILE	SCALA
25.11.04	001		

COPERTURE

ID.	DESCRIZIONE	FOTO	TIPOLOGIA	STATO DI CONSERVAZIONE
D1.1	COPERTURA CON MANTO IN COPPI E SOTTOCOPPI		TETTO A DUE PACE	MEDIORE
D2.1	SPORO DI GIUNDA, PROSPETTO SUD		FAVOLATO SU TRAVETTI LIGNEO	BUONO
D2.2	SPORO DI GIUNDA, PROSPETTO NORD		CONDICIE IN LATERIZIO CON ELEMENTI PORTI A 45°	BUONO
D3.1	CANALI DI GIUNDA, PROSPETTO SUD		ELEMENTI IN LAMIERA E IN PLASTICA	CATTIVO
C4	GOMBIOLI IN LATERIZIO		/	/



SUPERFICCI VISIBILI

IDENTIFICATIVO	POSIZIONE	FOTO	TIPO DI PARAMENTO	TIPO DI PISA IN OPERA	STV*	STATO DI CONSERVAZIONE
M1.1A	PROSPETTO SUD		PARAMENTO IN LATERIZIO A RICORDI REGOLARI	PRESENZA DI GORTOVANI	NON RECENTE	MEDIORE
M1.1B	PROSPETTO SUD		MURATURA IN TERRA	/	/	/
M1.2	PROSPETTO NORD		PARAMENTO IN LATERIZIO A RICORDI REGOLARI	PRESENZA DI GORTOVANI	NON RECENTE	MEDIORE
M1.3	PROSPETTO OVEST		PARAMENTO IN LATERIZIO A RICORDI REGOLARI	PRESENZA SACCIA E IRREGOLARE DI GORTOVANI	/	/
M1.4	PROSPETTO EST		PARAMENTO IN LATERIZIO A RICORDI REGOLARI	PRESENZA SACCIA E IRREGOLARE DI GORTOVANI	/	/
* SI FA RIFERIMENTO ALL'ENGA DI PRODUZIONE DEL LATERIZIO USATO CHE PUO' ESSERE RECENTE O NON; TALE DISTRIZIONE SI HAVA SUL RICONFERIMENTO DEI LATERIZI PRODOTTI PER TRAPIANTURA DA QUELLI REALIZZATI CON METODOLOGIE TRADIZIONALI.				STATO DI CONSERVAZIONE		
IDENTIFICATIVI				TIPOLOGIA		
M2.1A	PROSPETTO SUD		INTONACO "ALLA CAMPIGNONA"			CATTIVO
M2.1B	PROSPETTO SUD		INTONACO DI GALICE			DIFACCIAMENTO COMPLETO
M2.2	PROSPETTO NORD					/
M2.3	PROSPETTO EST					/



SCHEMI DI RIFERIMENTO



APERTURE

ID.	DESCRIZIONE	DIMEN. (CMXN)	FOTO ARCHITRAVE	SPALLLETTE	DAVANZALE	TIPO DI INFISSO	STATO DI CONSERVAZIONE DELL'INFISSO
PIANO PRIMO							
A1.1	INGRESSO PROSPETTO SUD	87X170	9	LIGNEO	TERRA	/	FORA IN LEGNO A TAVOLE DIRIZZONALI
A1.2	INGRES. SOTTOGIUNDA PROSPETTO SUD	82X132	10	LIGNEO	LATERIZIO	/	ABSENTE
A2.1	FINESTRA PROSPETTO NORD	51X67	11	LIGNEO	LATERIZIO	NON VISIBILE	ABSENTE
PIANO TERRA							
A1.3	INGRESSO PROSPETTO SUD	69X175	12	LIGNEO	TERRA	/	PORTI IN LEGNO, TAVOLE DIRIZZONALI
A2.2	FINESTRA PROSPETTO SUD	60X85	13	LIGNEO	LATERIZIO	NON VISIBILE	FINISTRA IN LEGNO AD ALTEZZA DI 180 CM
A2.3	FINESTRA PROSPETTO NORD	60X90	14	LIGNEO	LATERIZIO	ABSENTE	ABSENTE



SUPERFETAZIONI E ANNESSI

ID.	DESCRIZIONE	FOTO	COPERTURA	MURATURA	PORTE	FINISTRE	STATO DI CONSERVAZIONE GENERALE

SCHEDE TECNICHE

DOCUMENTAZIONE FOTOGRAFICA